

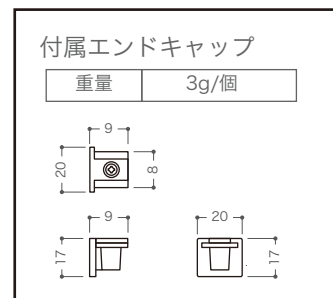
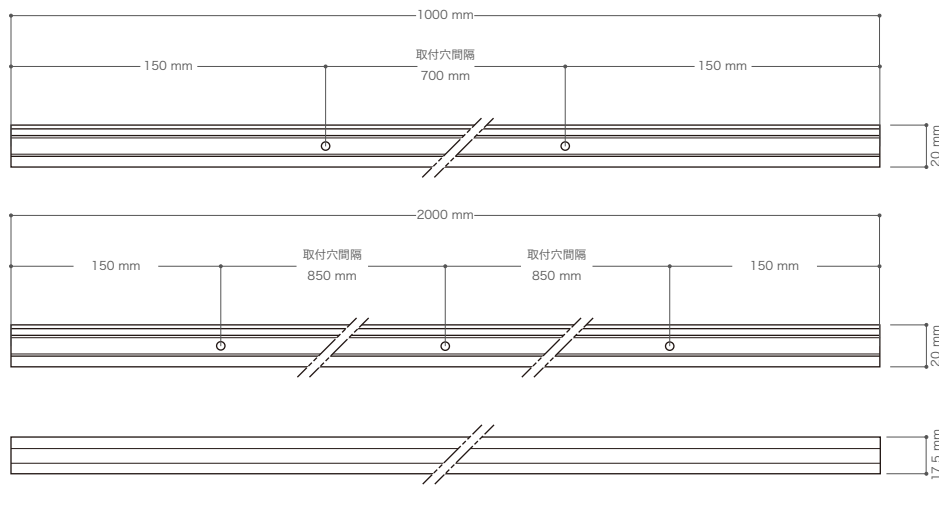
12V ライティングレール

このたびは弊社商品をお買い上げ頂きましてありがとうございます。ご使用になられる前に必ず本説明書をお読みの上、正しくお使いください。

商品図及び仕様

| | | | | |
|------|-----------------------|--------------|-----------------------|--------------|
| 商品名 | 12V ライティングレール 1,000mm | | 12V ライティングレール 2,000mm | |
| 型番 | X-LT-1000-W | X-LT-1000-BK | X-LT-2000-W | X-LT-2000-BK |
| カラー | ホワイト | ブラック | ホワイト | ブラック |
| 重量 | 357g | | 722g | |
| 使用環境 | 0°C ~ 50°C / 屋内仕様 | | | |

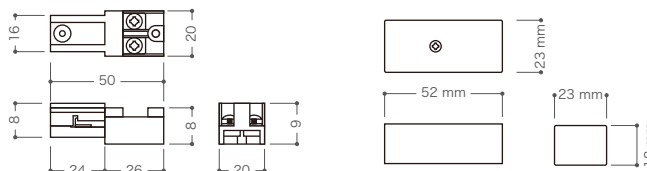
| | |
|------|----------|
| 保証期間 | 出荷日より1年間 |
|------|----------|



.....専用オプション品.....

| | | |
|-----|------------------------|-----------|
| 商品名 | 12V ライティングレール スタートキャップ | |
| 型番 | X-LT-C-W | X-LT-C-BK |
| カラー | ホワイト | ブラック |
| 重量 | 20g/個 | |

| | |
|------|----------|
| 保証期間 | 出荷日より1年間 |
|------|----------|



ご使用前に必ずお読みください

⚠️ 安全にお使いいただくために

- ・電源は必ずDC12Vスイッチング電源をご使用ください。
- ・本商品は屋内仕様です。屋外ではご使用しないでください。
- ・本商品を改造、分解するなど無理な方法でのご使用はしないでください。
- ・本商品の真下にストーブ等、暖房器具を置かないでください。
- ・本商品に異常が発生したらすぐに電源を切り販売店、工事に相談してください。
- ・本商品を断熱材や防音材で覆わないようにしてください。
- ・本商品にDC12Vの商品以外は取り付けしないでください。
- ・付属エンドキャップ、スタートキャップ（別売）をご使用ください。
- ・本商品を固定の際は別途ネジを用意し取付穴を使用して固定してください。
- ・メンテナンスが可能な場所に設置してください。

⊘ 本商品は以下のような環境では使用しないでください

- ・常時振動や衝撃がある場所。
- ・傾斜した天井面。
- ・水がかかる場所。
- ・浴室等の湿気が多い場所。
- ・ロックワール等の柔らかい造営面。
- ・粉塵が多い場所。
- ・腐食性のガスが発生する場所。
- ・有機溶剤がかかる場所。
- ・密閉空間や周囲温度が高い場所。
- ・屋外での使用。

⚠️ ご使用になる前の注意点

- ・ご使用になる前には必ず動作確認を行ってください。
- ・24時間連続使用など1日20時間以上の長時間使用の場合は保証期間を半分とします。