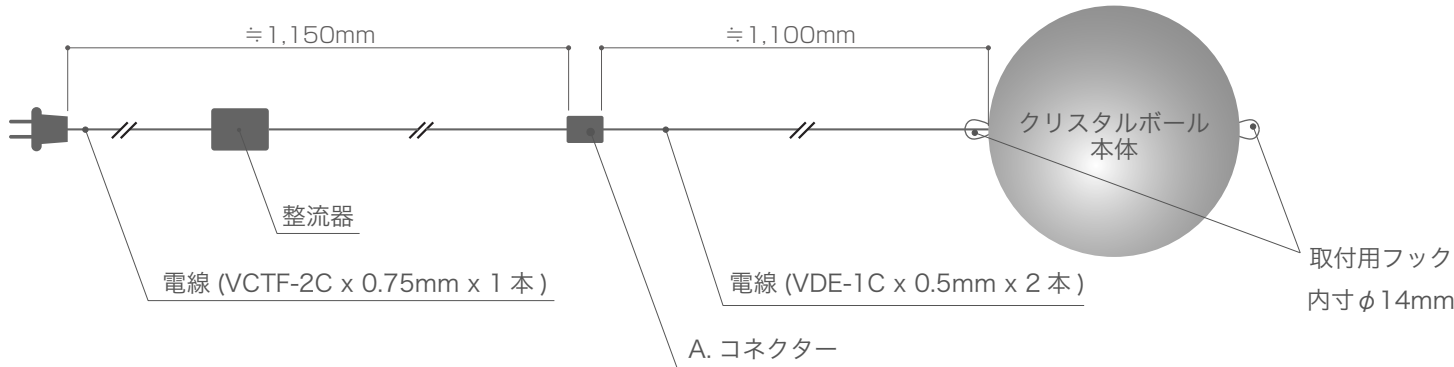


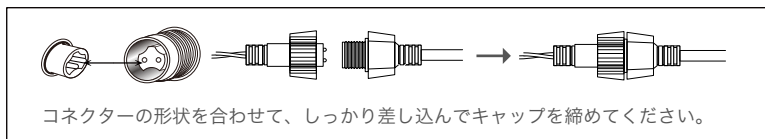
LED クリスタルボール

このたびは弊社商品をお買い上げ頂きましてありがとうございます。ご使用になる前に必ず本説明書をお読みの上、正しくお使いください。

商品図及び仕様



A. コネクター部分拡大図



商品名	LED クリスタルボール 160			LED クリスタルボール 240			LED クリスタルボール 290		
型番	LED-CR-B-100-(下記カラー番号)			LED-CR-B-200-(下記カラー番号)			LED-CR-B-300-(下記カラー番号)		
カラー番号	W	B	WW	W	B	WW	W	B	WW
LED カラー	ホワイト	ブルー	ウォームホワイト	ホワイト	ブルー	ウォームホワイト	ホワイト	ブルー	ウォームホワイト
入力電圧	AC100V			AC100V			AC100V		
LED 数	100 球			200 球			300 球		
消費電力	8W			16W			24W		
備考	φ160mm, 480g, 連結不可, 屋外仕様			φ240mm, 1,000g, 連結不可, 屋外仕様			φ290mm, 1,600g, 連結不可, 屋外仕様		

保証期間	出荷日より90日間
------	-----------

ご使用前に必ずお読みください

安全にご使用していただくために

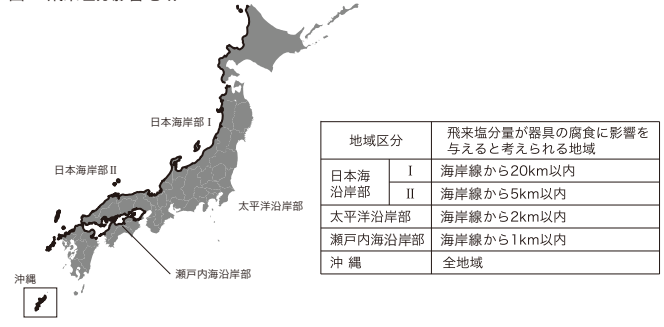
レンズ破損を起因としたLED不点灯、漏電が発生する場合がございます。取り扱いに十分ご注意ください。

- ・電源は必ず付属の整流器付パワーコード (AC100V入力) をご使用ください。
- ・本灯具を改造、分解するなど無理な方法でのご使用はしないでください。
- ・本灯具に異常が発生したらすぐに電源を切り、販売店・工事店にご相談してください。
- ・水中でのご使用はしないでください。
- ・本灯具を布や紙などでおおったりしないでください。
- ・また、カーテンや揮発物など燃えやすいものの付近には設置しないでください。
- ・通電したまま本灯具を取付けないでください。
- ・本灯具は仮設置用灯具になります。
- ・屋外に常時設置の場合は3ヶ月に1度、コードの劣化、電球の破損、輝度の減衰等が無いかをお調べください。このような症状が見られる場合は速やかにメンテナンスを行ってください。
- ・メンテナンスが可能な場所に設置してください。

本灯具は以下のような環境で使用しないでください

- ・常時、振動や衝撃がある場所。
- ・海水がかかる場所。
- ・不安定な場所。
- ・腐食性のガスが発生する場所。
- ・湿度の高い場所。
- ・有機溶剤がかかる場所。
- ・密閉空間や周囲温度が高い場所。

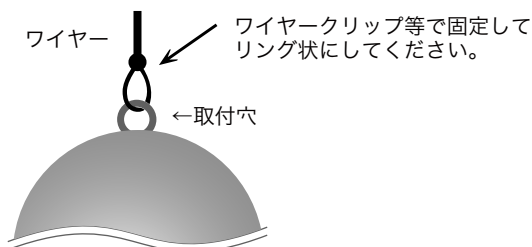
図1- 飛来塩分影響地域



ご使用になる前の注意点

- ・ご使用になる前に、必ず点灯確認を行ってください。
- ・本体コードが硬くなりやすくなり、断線の原因となります。
- ・低温時はコードが硬くなりやすくなり断線しやすくなります。
- ・取り付けの際は無理な負荷がかからないようご注意ください。
- ・本灯具を設置の際は、取付穴に別途ワイヤー等を使用して取り付けください。(右図参照)
- ・本灯具を吊り下げて設置する際は、付属の整流器付パワーコードで吊り下げないでください。
- ・風が強く吹く場所で、吊り下げでの設置はしないでください。
- ・LED商品は特質上若干、色や輝度のバラつきがある場合がございます。ご了承ください。
- ・工事完了前に、灯具との結線箇所等にてテスターで電圧の再確認を行ってください。
- ・24時間連続使用など、1日20時間以上の長時間使用の場合は保証期間を半分とします。
- ・船上、海上、飛来塩分地域(図1参照)でのご使用は保証の対象外となります。
- ・塩害を予想する設置箇所でのご使用方法は別途お問い合わせください。

LED クリスタルボール取付例



株式会社エフェクトメイジ

〒457-0863 愛知県名古屋南区豊2-35-19
TEL 052-694-1313 FAX 052-694-0013