

# サクラキャップ

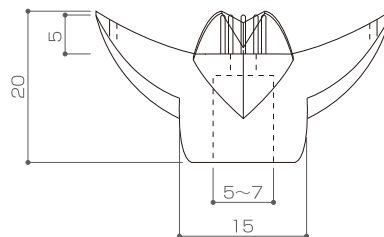
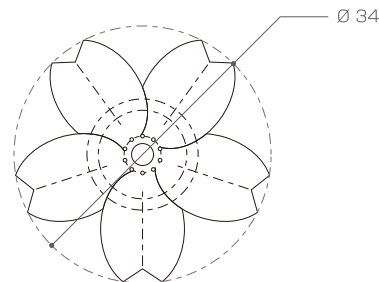
このたびは弊社製品をお買い上げ頂きましてありがとうございます。ご使用になる前に必ず本説明書をお読みの上、正しくお使いください。

## 製品図及び仕様

型番	SAKURA-CP
素材	PVC
備考	50個/袋

保証期間	保証対象外
------	-------

対象商品	LEDストリングスシリーズ (HITO, HITO50, 100, デュオ, ティンクル, フラッシュ, ストロボ トリオ, トリオ フラッシュ, 24V)
------	--




### ■ 対象商品への固定方法

1. サクラキャップと対象商品を装着します。(写真 1, 2 参照)
2. サクラキャップと対象商品の接触部に一周ホットボンドをつけます。(写真 3, 4 参照)
3. ホットボンドを乾かしてから、ご使用ください。

※ホットボンドで完全には固定されません。  
ホットボンドを使用することで外れにくくなります。

※製造上、商品の寸法にバラつきがでます。ご了承ください。

● 写真 1



● 写真 2



● 写真 3



● 写真 4



## ご使用前に必ずお読みください



### 安全にご使用していただくために

- ・本製品を改造、分解するなど無理な方法でのご使用はしないでください。
- ・メンテナンスが可能な場所に設置してください。
- ・紫外線などにあたり劣化変色する可能性が御座います。ご了承下さい。



### 本灯具は以下のような環境で使用しないでください

- ・常時、振動や衝撃がある場所。
- ・海水がかかる場所。
- ・不安定な場所。
- ・腐食性のガスが発生する場所。
- ・湿度の高い場所。
- ・有機溶剤がかかる場所。
- ・密閉空間や周囲温度が高い場所。